



Example 公开合股公司

"Example" 公开合股公司

状态: 现行 (2003 年 3 月 17 日)
注册日期: 1991 年 6 月 20 日
最后的改变: 2019 年 6 月 5 日

国家基本注册号码
纳税人识别号

纳税人登记原因代码

全俄企业和单位分类目录

商业企业
来自联邦属性的股份的混合的俄语属性

+7 495 957-57-21, 总数 178
www.Example.ru, 总数1
EXAMPLE@EXAMPLE.ru, 总数 29
法定地址:

主要活动类型:
钱斡旋其他的全俄经济活动类别分类表 2 (64.19)

总裁, 理事会主席:
纳税人识别号:
资料输入日期: 2009 年 10 月 5 日

注册资本
67760844000.00 (2019 年 3 月 29 日, 统一企业和组织国家登记簿)
不符合共有人存款金额

共有人
6 个共有人 (统一企业和组织国家登记簿)。

子机构
163 个子机构, 总存款 - 516.3 十亿₽

指标*

财务稳定性

没有信息

商业组织财务稳定指数是财务状况稳定的评估，显示公司按时全部偿清债务的可能性。

没有计算银行财务稳定指数。

可靠性

100

可靠性指数是对现行公司的可靠性的评估

公司有高可靠性

强处

- 按 223-联邦法顾客
- 有子公司、分公司和代表处
- 为了保证参与国家采购有由银行确定的银行担保
- 公司有网站
- 进行对外贸易活动
- 有商标的权利
- 有非常大注册资本
- 十几年在市场上
- 作为供货商参与国家采购

缺点

- 公司有大量的注册地址

这是不是所有的因素。其他也影响了指数值。

结论

这该组织多半未实施金融诈骗，它是可靠的。

资信评估

没有信息

资信评估表示公司会获得信贷的可能性。

没有计算银行资信等级。

信息仅供参考，不应成为商业和管理决策的唯一标准。

结论

Example 公开合股公司（全名称：“Example”公开合股公司）在 1991 年 6 月 20 日被注册（国家基本注册号码）。登记地址：。组织获得已纳税人识别号。

Example 公开合股公司是活跃的公司。

总裁, 理事会主席 —（从 2009 年 10 月 5 日）。

Example 公开合股公司有 6 个共有者，有 60.0 十亿₽总存款

Example 公开合股公司有 89 个分公司，2 个代表处，163 个子机构，总存款 -516.3 十亿₽

主要活动类型 — 钱翰旋其他的全俄经济活动类别分类表 2（64.19）

公司参与过 95119 个仲裁案件，其中 45782 个作为原告的案件，13317 个作为被告的案件。截至今日 **Example** 公开合股公司已参与在 7814 个案件中作为原告，在 546 个案件中作为被告人。

在 2019 年 6 月 19 日，公司有 268 个执行程序金额为 6.76 百万₽。组织结束了 19613 个执行程序金额为 1.25 十亿₽

近一年来组织已经订立 2227 个合同作为供货商，价值达 69.6 十亿₽，6837 个合同作为顾客，价值达 237.4 十亿₽。组织已签订了 35363 个合同作为供货商，价值达 2369.7 十亿₽，25201 个合同作为顾客，价值达 1141.4 十亿₽。

为了保证履约已获得 1 个银行担保金额为 120 千₽。

对这家组织准备了检查，其中 6660 个完成的，1589 个不定期的检查。根据检查的结果，查明了 5186 个违反，它们中 9 个没有纠正。今年对这家组织进行 16 个检查，其中 3 个不定期的检查。查明 131 个违反。

Example 公开合股公司不在供应商黑名单中。

组织给税务机关及时地提供税务报告。组织包括在法人登记簿（在 2019 年 5 月 1 日组织有被司法警察收回一千多补交税款）中。

95 个专利和 495 个商标与 **Example** 公开合股公司有关系。组织向其他人已经转移 12 个商标和 36 个专利所有权。组织有 20 个活跃的许可证。

扩展信息

目录

国家注册

代码

在非预算基金会的注册

活动类别

管理机关

股东名册持有人

共有人

子公司

活动统计

仲裁案件

执行程序

信息披露

国家采购

国家合同

抵押

租赁

合规证书

符合性声明

银行担保

许可证

检查

专利

商标

国外贸易

财务报表

资产负债表

损益计算书

国家注册

代码

全俄行政主体领土类别分类表 45397000000	行政主体领土： 穆尼齐帕利内奥克鲁格阿卡杰米切斯克已
俄行政区划和领土划分目录 45293554000	行政区域划分的目标： 戈罗德莫斯科瓦斯托利察罗斯西斯科伊费杰拉齐伊戈罗德费杰拉利诺戈兹纳切尼亚, 尤戈-扎帕德内, 阿卡杰米切斯克已
全俄政府当局类别分类表 4100104	政府当局名称： 俄罗斯的Example 打开股份公司
全俄所有制形式分类机 41	所有制形式： 来自联邦属性的股份的混合的俄语属性
全俄组织法律形式分类表 12247	组织法律形式： 公共股份公司

在非预算基金会的注册

养老金号：087705007215
登记：2010年9月3日
国家机构-俄罗斯联邦养老基金会第4总局莫斯科市加加林地市政区第1管理局
登记管理机关的代码：087705

社会保障基金号：770600307277061
登记：2001年1月4日
俄罗斯联邦社会保障基金会的莫斯科州局的分局号6
登记管理机关的代码：7706

活动类别

主要活动类型（全俄经济活动类别分类表 2）

K 篇 活动财政的和保险
64.19 钱斡旋其他的

管理机关

总裁, 理事会主席
纳税人识别号:

2009年10月5日

前高管(4)

管理委员会副主席
纳税人识别号：
资料输入日期：2002年8月16日

退出理事机构
2007年12月19日

管理委员会副主席
纳税人识别号：
资料输入日期：2002年8月16日

退出理事机构
2007年12月19日

理事会主席
资料输入日期：2002年8月16日

退出理事机构
2007年12月19日

总裁, 理事会主席
纳税人识别号：
资料输入日期：2002年8月16日

退出理事机构
2007年12月19日

股东名册持有人

["Sample"股份公司](#)
国家基本注册号码：
纳税人识别号：
资料输入日期：2016年8月9日

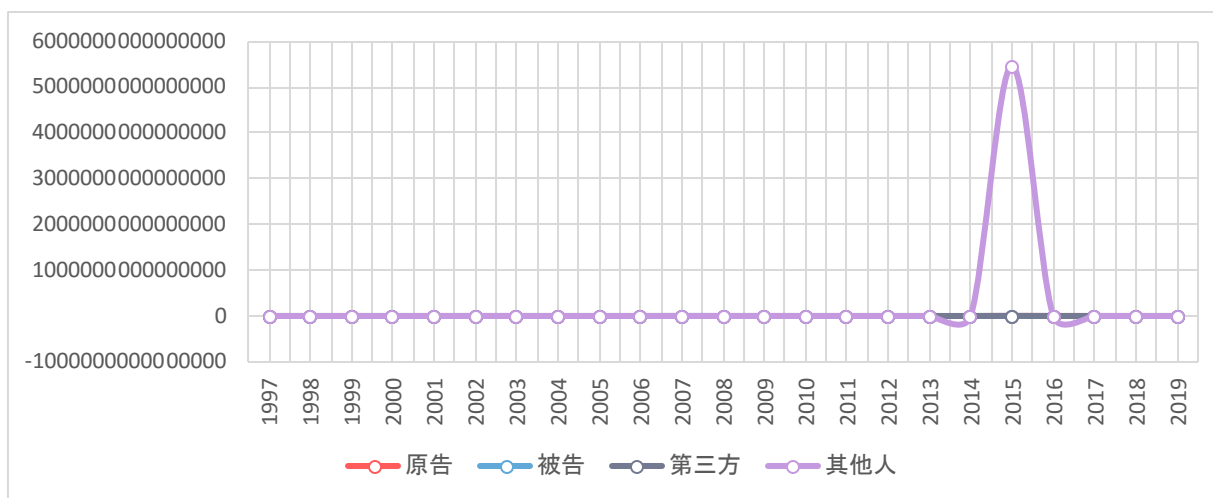
共有人

俄联邦统计局数据（统一企业和组织国家登记簿）

Russia 银行	权益股： 36.3 十亿₽ (60.57%)
其他法人实体 DRUGIE YURIDICHESKIE LITSA	权益股： 11.4 十亿₽ (18.92%)
"德克克"封闭式股份公司	权益股： 5.91 十亿₽ (9.85%)
"恩德茨"45915381-恩普	权益股： 4.66 十亿₽ (7.77%)
俄罗斯公民	权益股： 1.73 十亿₽ (2.55%)

活动统计

仲裁案件



参与	总数	近一年来
原告	53596 个案件为数额 5253.1 十亿¥	6110 个案件为数额 193.8 十亿¥
被告	13863 个案件为数额 649.6 十亿¥	1377 个案件为数额 3.08 十亿¥
第三方	22296 个案件为数额 4823.8 十亿¥	1893 个案件为数额 11.6 十亿¥
其他人	19201 个案件为数额 5474377.1 十亿¥	992 个案件为数额 5.56 十亿¥

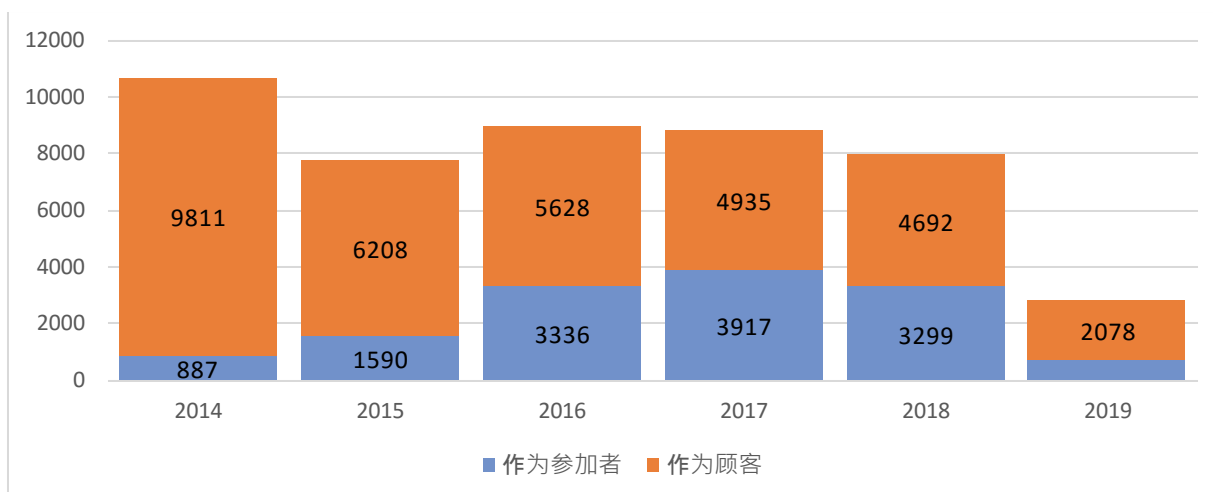
执行程序

程序	总数	近一年来
目前	268 个执行程序为数额 6.76 百万¥	154 个执行程序为数额 4.28 百万¥
已解决的	19613 个执行程序为数额 1.25 十亿¥	2298 个执行程序为数额 73 百万¥

信息披露

消息	总数	近一年来
发行者的通知	3074 个消息	869 个信息

国家采购



国家采购

作为顾客

总数

33352 个拍品为金额 1278.1 十亿¥

近一年来

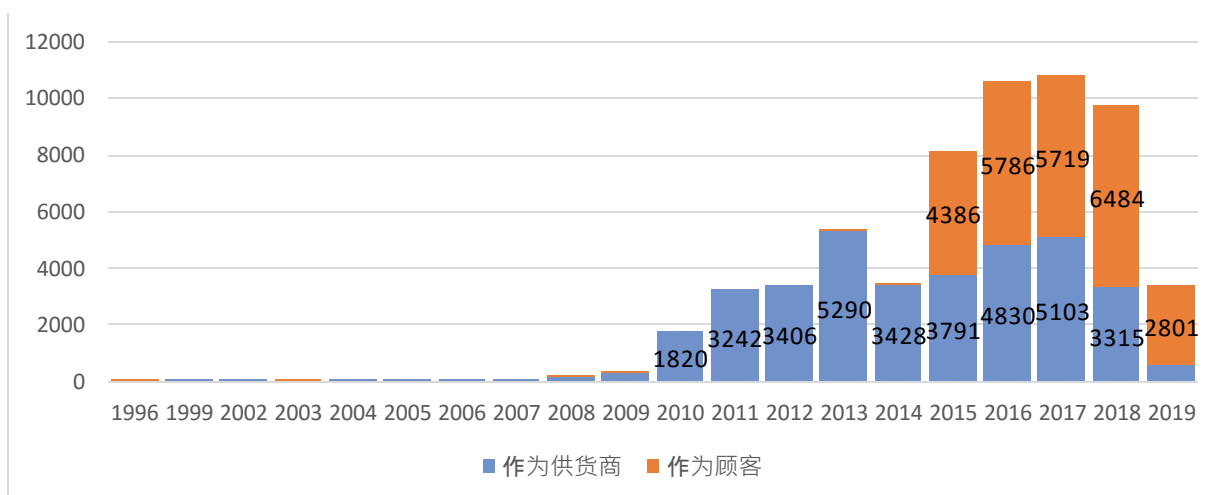
4720 个拍品为金额 201.6 十亿¥

作为参加者

13773 个拍品为金额 1222.5 十亿¥

2383 个拍品为金额 132.7 十亿¥

国家合同



国家合同

作为顾客

总数

25201 个合同为数额 1141.4 十亿¥

近一年来

6837 个合同为数额 237.4 十亿¥

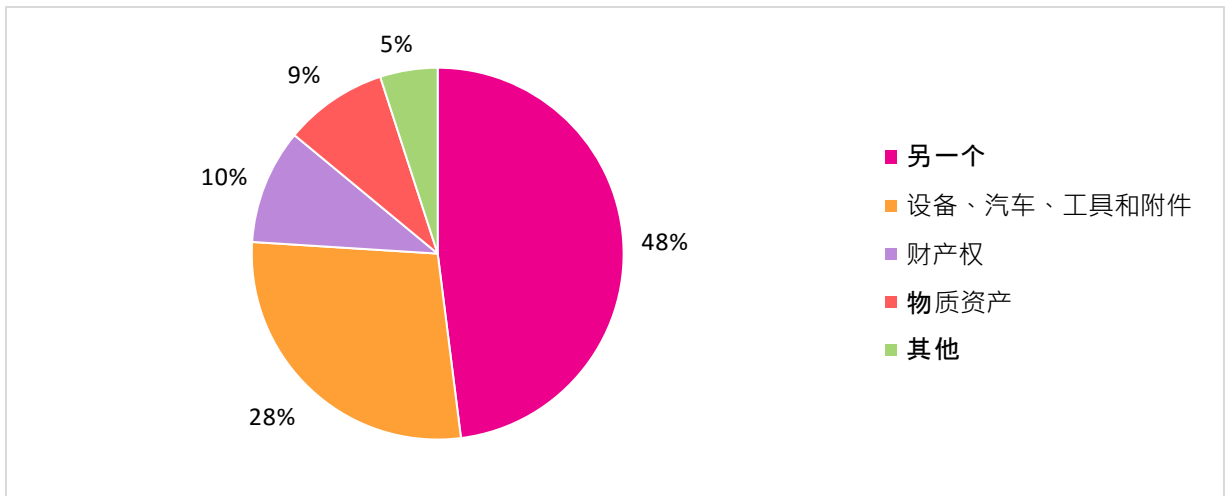
作为供货商

35363 个合同为数额 2369.7 十亿¥

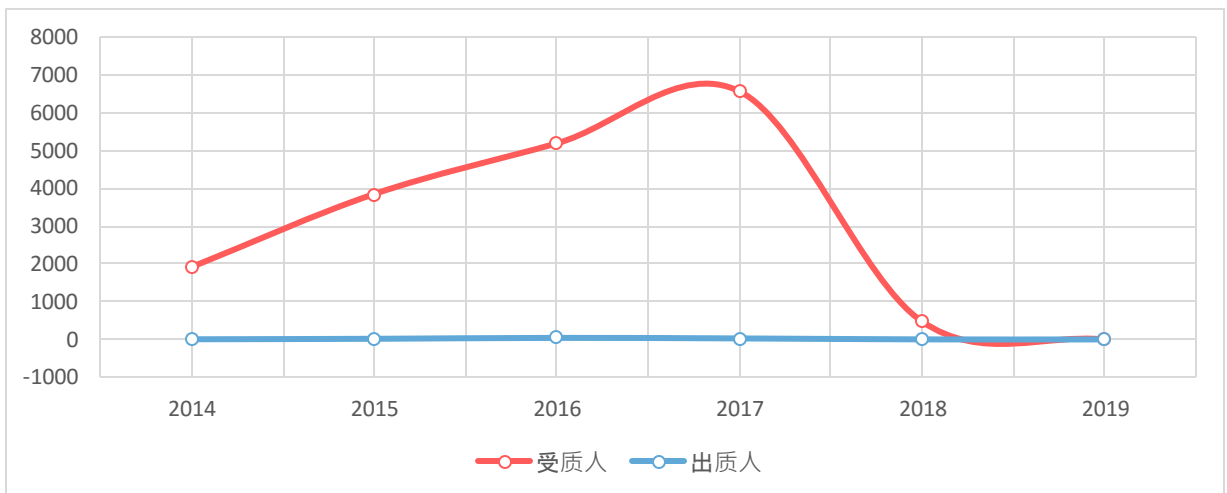
2227 个合同为数额 69.6 十亿¥

抵押

财产项目



动态



抵押

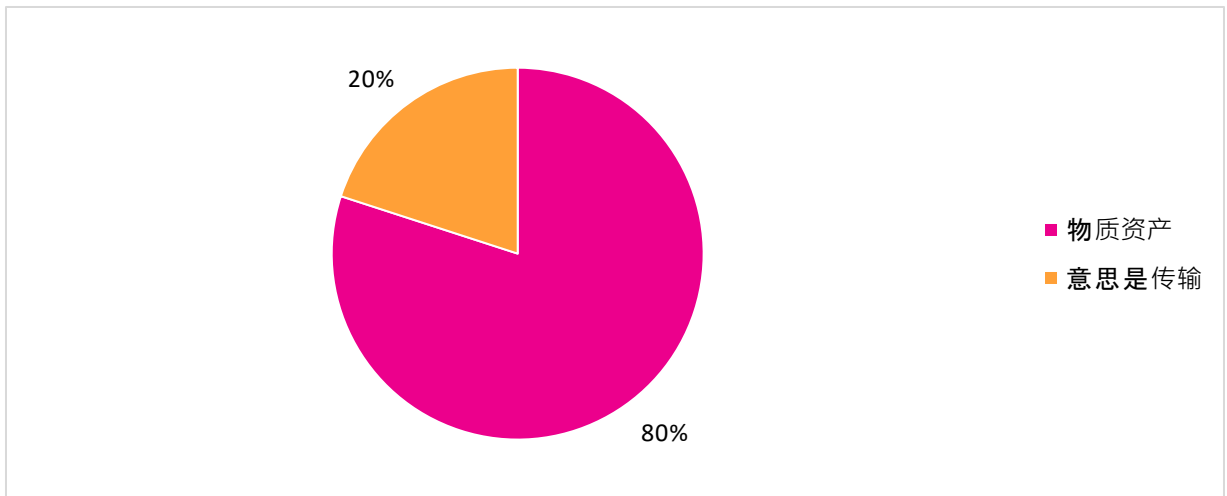
受质人
出质人

总数
18016
90

目前
5864
18

租赁

租赁财产



动态



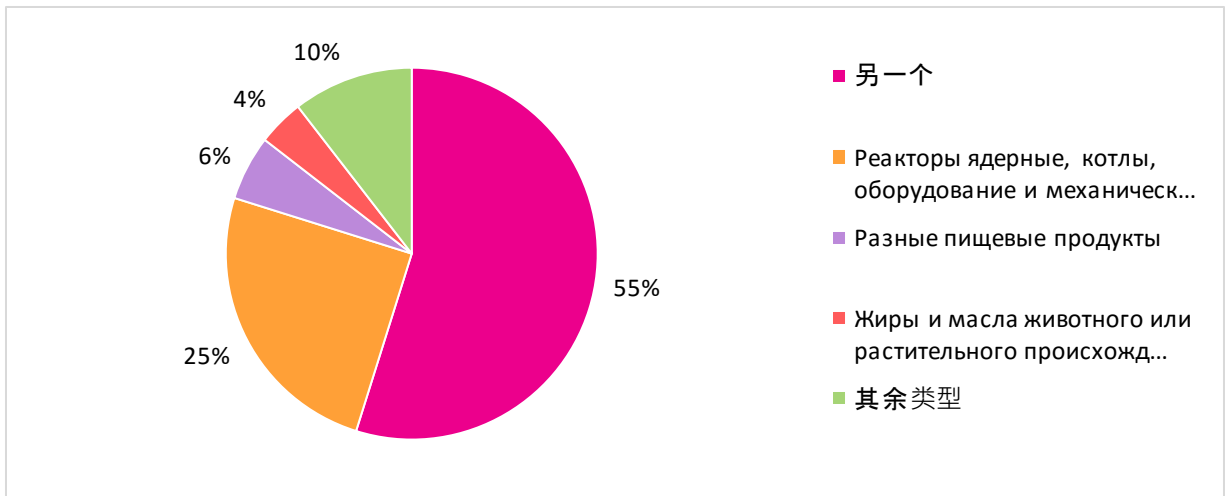
租赁
承租人

总数
101

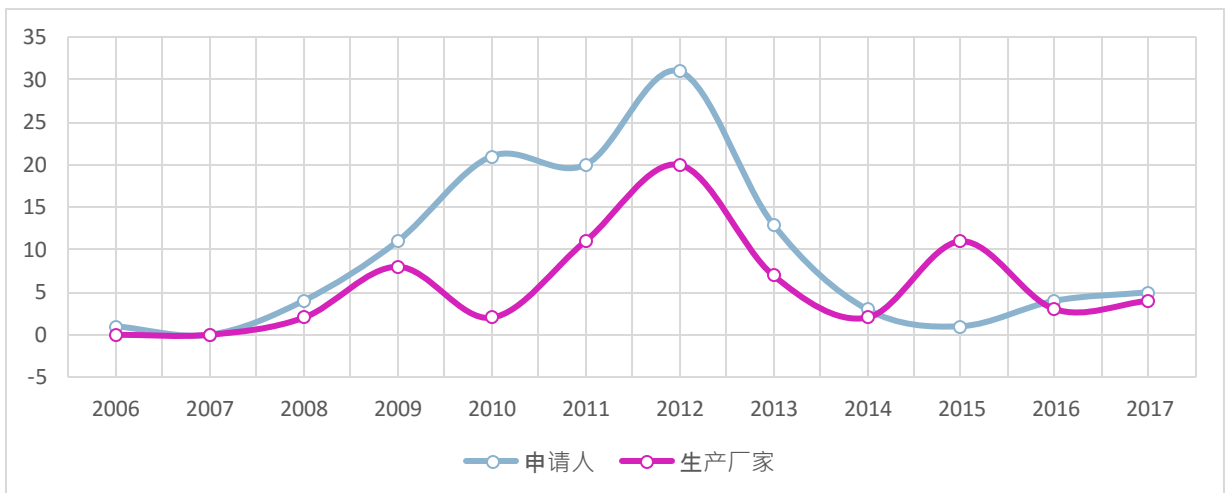
目前
91

合规证书

产品



动态

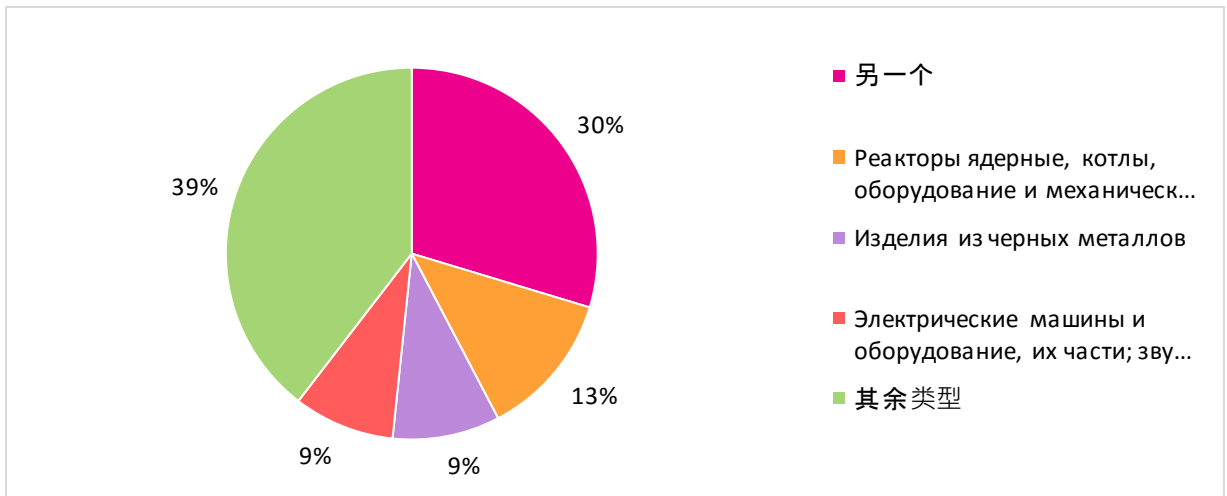


认证
申请人
生产厂家

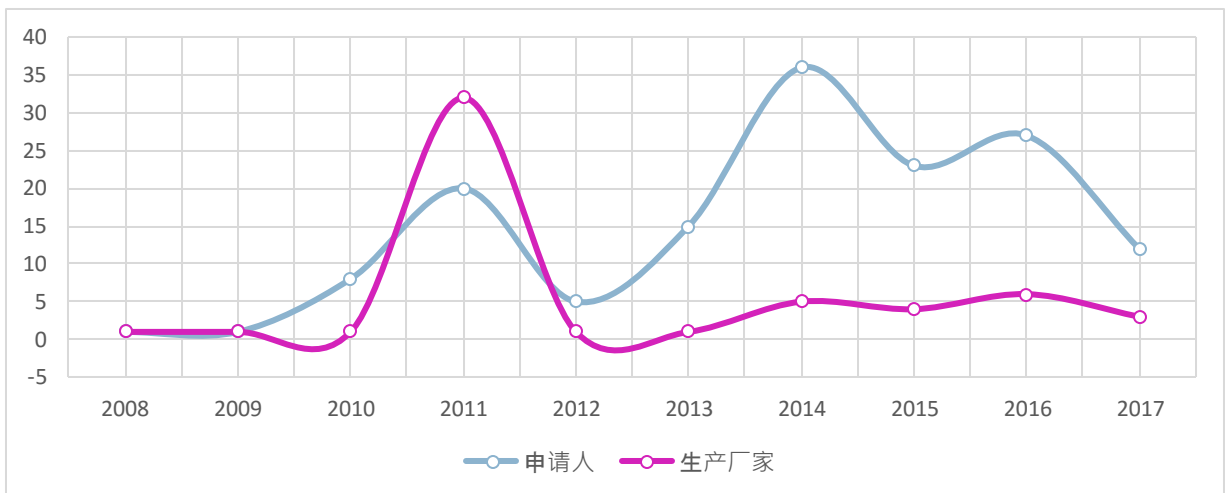
总数
114
70

符合性声明

产品



动态



声明
申请人
生产厂家

总数
148
55

银行担保

银行担保
履约保证

总数
1 个银行担保金额为 120 千₽

近一年来
0 个银行担保金额为 0₽

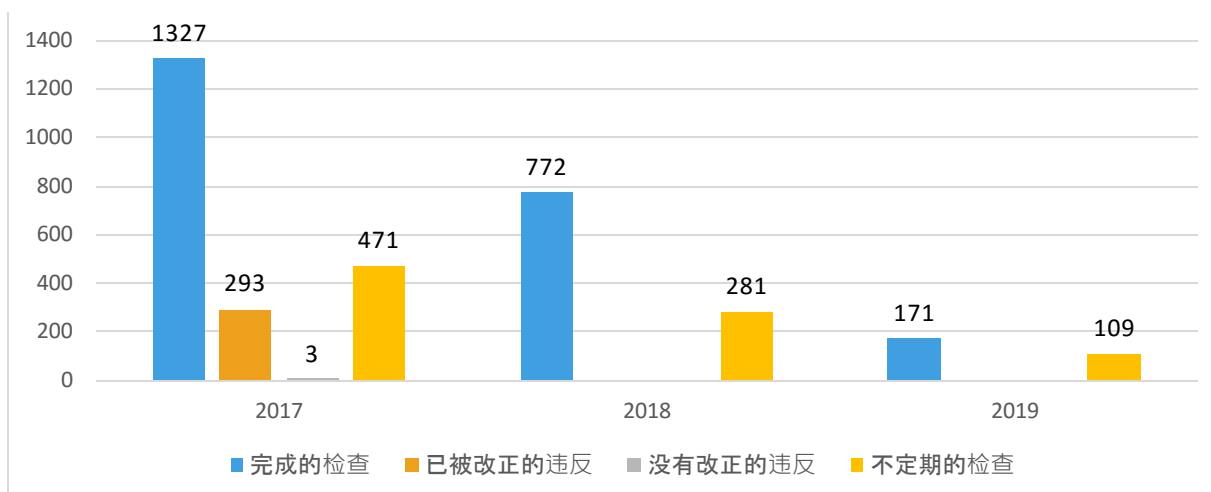
许可证

许可证
活跃
不活跃

总数
20 个许可证
31 个许可证

近一年来
5 个许可证
0 个许可证

检查



检查

已完成的
还没有
不定期的

总数

6660 个检查
249 个检查
1589 个检查

近一年来

510 个检查
24 个检查
270 个检查

违反

已被改正的
没有改正的

总数

3908 个违反
9 个违反

近一年来

0 个违反
0 个违反

今年 16 家国家机构检查这家组织。

专利

专利

发明
实用新型
外观设计
不活跃

总数

80 个专利
29 个专利
22 个专利
28 个专利

近一年来

14 个专利
3 个专利
0 个专利
0 个专利

转让给他人的专利(36)

商标

相关的商标(495)



RU400955

有效期至 2028 年 6 月 10 日
开当铺者

财务报表

资产负债表

测量单位：千卢布

	2017年12月31日	2016年12月31日
I. 资产		
金钱	621 718 630	614 848 983
在俄联邦的中央银行的信贷组织的手段	747 906 470	967 161 874
必须储备	158 658 496	154 713 883
在信贷组织的手段	299 995 122	347 942 780
金融资产通过利润或丢失预测在公允价值	91 468 983	141 343 233
网贷款债务	17 466 111 114	16 221 622 141
在安全性和可供促销的其他金融资产方面的纯投资	2 517 864 732	2 269 613 004
投资到有关连的和依赖的组织里	664 464 539	691 905 668
在安全性方面的纯投资已在偿还之前扣留	645 442 126	455 961 164
当前的利润税的要求	372 664	8 124 301
递延税金资产	21 311 177	0
固定资产、无形资产和材料股票	483 555 870	469 120 697
长期资财适用于促销	11 364 582	8 076 804
其他资产	251 808 469	217 263 502
在总资产中	23 158 919 939	21 721 078 483
II. 责任		
信贷、存款以及俄联邦的其他方式的中央银行	591 164 171	581 160 307
信贷组织的手段	464 300 153	364 499 528
客户端的手段，其不是信贷组织	17 742 620 034	16 881 988 991
单个的存款	11 777 377 023	10 937 747 277
债务通过利润或丢失预测在公允价值	82 400 673	107 586 935
发布债务	575 341 051	610 931 898
当前的利润税的义务	11 241 468	5 771 617
递延税款责任	0	17 878 331
其他义务	270 017 973	280 194 323
根据与离岸区域的居民一起展开的信贷字符、其他可能的损失和管理时的条件义务的可能的损失的后备役部队	62 686 684	42 145 668
总计义务	19 799 772 207	18 892 157 598
III. 自己手段的源		
股东的手段（参与者）	67 760 844	67 760 844
自己的股份（股份）已从股东（参与者）那里赎回	0	0
问题收入	228 054 226	228 054 226
准备金	3 527 429	3 527 429
在可供促销，因递延税款责任（增加递延税金资产）而减少的安全性的公允价值的再估价	54 667 423	39 900 064
因递延税款责任而减少的固定资产的再估价	39 933 964	45 400 901
长期报酬的支付的义务性的（要求）的再估价	-17 982	0
围住的仪器的再估价	0	0
无理由融资的储备（属性的存款）	0	0
过去的几年的留存收益（未包括的丢失）	2 311 656 423	1 945 987 988
报告期间的未用过的利润（丢失）	653 565 405	498 289 433
总计自己手段的源	3 359 147 732	2 828 920 885
IV. 不平衡义务		
信贷组织的不可撤回的义务	10 134 992 202	6 701 111 522

信贷组织发出的保证和保证	1 341 462 264	1 234 474 908
不是信贷字符的条件义务	142 841	142 840

损益计算书

测量单位：千卢布

	2017年12月31日	2016年12月31日
第1节。关于利润和损失		
利息收益，每件事情，包括：	2 032 170 704	2 079 766 069
从在信贷组织的资金的投资	116 102 323	64 397 494
从贷款允许客户端，不作为信贷组织	1 759 389 151	1 867 144 838
从在财政租金中渲染服务（出租）	1	12 025
从在安全性方面的投资	156 679 229	148 211 712
百分比费用，每件事情，包括：	730 382 293	878 207 077
在信贷组织的凸起的储备上	53 788 230	64 296 230
在客户端的凸起的储备上谁不是信贷组织	636 868 978	759 401 850
根据发布债务	39 725 085	54 508 997
网利息收益（负面百分比差距）	1 301 788 411	1 201 558 992
根据贷款保留在可能的损失上的更改，债务贷款以及等于它，被放在一致帐号，以及添加的利息收益上的手段，每件事情，包括：	-119 132 217	-87 884 500
保留在添加的利息收益的可能的损失上的更改	-8 926 467	-6 151 158
在可能的损失上保留创建之后的网利息收益（负面百分比差距）	1 182 656 194	1 113 674 492
管理时的金融资产的净收入通过利润或丢失预测在公允价值	12 395 172	-74 292 233
管理时的具有债务的净收入通过利润或丢失预测在公允价值	0	0
管理时的带有可供促销的安全性的净收入	24 365 165	2 607 540
安全性的管理时的净收入已在偿还之前扣留	-13 596	185 187
管理时的带有外汇的净收入	38 955 167	29 511 322
外汇的再估价的净收入	-13 134 618	18 837 516
管理时的带有贵金属的净收入	620 076	2 217 651
来自参与其他法人实体的首都的收入	13 796 624	8 725 625
委员会收入	422 337 011	360 618 710
委员会费用	58 654 818	43 700 379
保留在可供促销的安全性的可能的损失上的更改	0	-7 234
保留在偿还之前扣留的安全性的可能的损失上的更改	653 231	2 208 381
保留其他丢失的更改	-111 546 646	-41 951 351
其他营业收入	48 260 335	33 975 420
净收入（费用）	1 560 689 297	1 412 610 647
业务开支	714 803 671	764 715 933
征税的利润（丢失）	845 885 626	647 894 714
在税上的补偿（费用）	192 320 221	149 605 281
在进行活动方面的利润（丢失）	653 589 923	498 056 954
停止的活动的利润（丢失）	-24 518	232 479
报告期间的利润（丢失）	653 565 405	498 289 433
第2节。关于累积的收入		
报告期间的利润（丢失）	653 565 405	498 289 433
不练利润的新的职业或丢失的文章，每件事情，包括：	-6 545 363	-13 372 024
固定资产的再估价的储备的更改	-6 527 381	-13 372 024

员工的养老金的规定的义务性的（要求）的再估价的储备的更改根据程序与对支付确定的	-17 982	0
利润税涉及到无法在利润或丢失中被再训练的文章	-1 060 446	-1 701 258
其他的累积的收入（丢失），无法在利润或丢失中被再训练，减去利润税	-5 484 917	-11 670 766
可以在利润中再训练的文章或丢失，每件事情，包括：	18 459 197	96 302 369
具有待售的存在的金融资产的再估价的储备的更改	18 459 197	96 302 369
现金流量的围住的储备的更改	0	0
利润税涉及到可以在利润或丢失中被再训练的文章	3 691 840	19 260 474
其他的累积的收入（丢失），可以在利润或丢失中被再训练，减去利润税	14 767 357	77 041 895
其他的累积的收入（丢失）减去利润税	9 282 440	65 371 129
报告期间的财务成果	662 847 845	563 660 562